

# SECRETARÍA EJECUTIVA DEL PROGRAMA B/.120.00 A LOS 65

## INFORME DE TRANSPARENCIA FEBRERO 2021

PROGRAMA B/.120.00 A LOS 65

### CONTENIDO:

- I. INTRODUCCIÓN
  1. MARCO LEGAL DEL PROGRAMA
  2. DESCRIPCIÓN DEL PROGRAMA
  3. OBJETIVOS DEL PROGRAMA
    - A. OBJETIVO GENERAL
    - B. OBJETIVOS ESPECÍFICOS
  4. DESCRIPCIÓN DE LOS AVANCES DE LAS ACTIVIDADES DEL PLAN OPERATIVO
- II. ESTADÍSTICAS

## **I. INTRODUCCIÓN**

### **1. MARCO NORMATIVO DEL PROGRAMA**

El Programa se creó mediante la Ley N°44 de 4 de agosto de 2009, publicada en Gaceta Oficial N°26338. Con el que se crea el Programa Especial de Asistencia Económica para Adultos Mayores de Setenta años o más sin jubilación ni pensión, Programa B/.100 a los 70. Esta ley fue subrogada mediante Ley N°86 de 18 de noviembre de 2010 publicada en Gaceta Oficial N°26663-E y reglamentada mediante Decreto Ejecutivo N°11 de 15 de febrero de 2013.

El 4 de octubre de 2012 se dictó la Resolución 255 mediante la cual se adopta la Encuesta de Vulnerabilidad Social del Adulto Mayor para los procedimientos de ingreso y re verificación y la aplicación del Proxy Means Test para la interpretación de los resultados de la encuesta.

Luego, fue modificada mediante Ley N°117 del 11 de diciembre de 2013, publicada en Gaceta Oficial N°27432 que contempla el aumento del monto de la transferencia a B/.120 para adultos mayores de 70 años.

Finalmente, mediante Ley N°15 de 1ero de septiembre de 2014, publicada en Gaceta Oficial N°27611 fue modificado para disminuir la edad de los beneficiarios, quedando así: en B/.120 a los 65 años. En resolución N° 377 del 11 de agosto de 2015, se adoptó la Ficha Única de Protección Social, para evaluar la entrada y permanencia en los programas sociales de transferencias monetarias condicionadas.

Según ley, el Programa B/.120 a los 65 está adscrito al MIDES como entidad encargada de su implementación y ejecución, a través de una unidad operativa, denominada Secretaría Ejecutiva del Programa B/.120.00 a los 65, encargada de ejecutar, coordinar, fomentar, atender, evaluar, elaborar, realizar e incluso delegar, cualquier actividad en materia del Programa.

En la estructura organizativa del MIDES, la Secretaría Ejecutiva del Programa B/.120 a los 65 se ubica en el nivel operativo, junto con el resto de las direcciones de programas sociales y cuenta con coordinadores regionales, provinciales y comarcales

## 2. DESCRIPCIÓN DEL PROGRAMA

El Programa consiste en la transferencia de una cantidad de dinero mensual para los panameños que sean adultos mayores de sesenta y cinco años o más que no gocen de una jubilación o pensión de una empresa o entidad nacional o extranjera y se encuentren en condiciones de riesgo social, vulnerabilidad, marginación o pobreza.

La asistencia económica equivale a B/.120 mensuales que se entregan directamente a los beneficiarios.

Se hace un registro oficial de datos mediante promotores, técnicos y demás personal autorizado para determinar los aspirantes que formarán parte del programa con el cumplimiento de los siguientes requisitos:

- a. Ser de nacionalidad panameña.
- b. Tener 65 años o más.
- c. No ser jubilado o pensionado.
- d. Encontrarse en condiciones de pobreza o pobreza extrema.

La Ley establece que en los casos de beneficiarios que enfrentan impedimento de salud o discapacidad se asigna un representante legal para que reciba la transferencia. La representación legal deberá responder a la voluntad y legítimos intereses de la persona adulta mayor beneficiaria.

La transferencia tiene carácter personalísimo e intransferible y cesará con la muerte del beneficiario, se entrega contra la verificación del cumplimiento de las siguientes responsabilidades, a satisfacción del MIDES:

- a. Asistir, de acuerdo con las normas de salud vigentes para el grupo etario de 65 años o más, a los servicios de salud para revisiones anuales y para actualizar la tarjeta de seguimiento;
- b. Participar en charlas, cursos y seminarios de orientación psicológica, de salud y de desarrollo de capacidades, además de puntos de encuentro de beneficiarios, organizados por el Estado en su beneficio y organizados en las áreas cercanas a su residencia o lugar de pago.

### **3. OBJETIVOS DEL PROGRAMA**

#### **a. OBJETIVO GENERAL:**

Contribuir a mejorar la calidad de vida de las personas adultas mayores de 65 años y más que no gocen de una jubilación o pensión en Panamá, mediante el otorgamiento de transferencia económicas, con el fin de apoyarlos en la satisfacción de sus necesidades básicas sociales y condiciones de vida.

#### **b. OBJETIVOS ESPECÍFICOS**

Desarrollar acciones para mejorar la calidad de vida de las personas beneficiarias que se encuentren en estado de pobreza o pobreza extrema y que no gocen de una jubilación o pensión.

Proporcionar asistencia económica a las personas beneficiarias para contribuir a satisfacer sus necesidades básicas de alimentación y servicios de salud.

Rescatar de la pobreza o pobreza extrema a las personas beneficiarias.

Promover la reintegración del adulto mayor al núcleo familiar y social, así como el interés en su cuidado y atención.

Promover el desarrollo personal y la autoestima del adulto mayor beneficiario.

## 4. DESCRIPCIÓN DE LOS AVANCES DE ACTIVIDADES DEL PLAN OPERATIVO ANUAL 2021

### 4.1. PAGAR ASISTENCIA ECONÓMICA EN DIFÍCIL ACCESO A NIVEL NACIONAL

Meta anual Programada: Pago de asistencia económica a 8,155 beneficiarios en áreas de difícil acceso por trimestre de B/.120.00 mensuales.

Programado: Del 1 al 5 de marzo Primer Pago 2021 8,361 adultos mayores de 65 o más años sin jubilación ni pensión en condiciones de pobreza o pobreza extrema en planilla por un monto de B/.3,471,120.00.

Avance acumulado: 25%

Descripción del avance:

Realizado el primer pago de entrega de transferencia monetaria condicionada en áreas de difícil acceso del 1 al 5 de marzo de 2021 a nivel nacional. Entidad pagadora por reportar informe de los beneficiarios que cobraron y monto pagado realmente.

El objetivo de recibir apoyo de asistencia económica de parte del Gobierno Nacional es reducir la pobreza y mejorar la calidad de vida de los adultos mayores.

Modalidad de Pago en Efectivo por Sobre



Las transferencias benefician a pobladores de los corregimientos más apartados del país por lo que se instalan puntos de pagos a lo largo del país cumpliendo con todas las medidas de bioseguridad que exigen las autoridades de salud para pago de PTMC.

## ÁREAS DE DIFÍCIL ACCESO

NÚMERO DE BENEFICIARIOS DE ASISTENCIA ECONÓMICA EN EL PROGRAMA B/.120.00 A LOS 65 EN EL PAÍS QUE COBRARON Y NO COBRARON SEGÚN PROVINCIAS Y COMARCAS: PRIMER TRIMESTRE DE PAGO DE 2021

Provincias y Comarcas	Planilla Pagar	No Cobraron	Cobraron
Total	<u>8,361</u>	<u>535</u>	<u>7,826</u>
Bocas del Toro	0	0	0
Coclé	0	0	0
Colón	295	13	282
Chiriquí	0	0	0-
Darién	536	24	512
Herrera	0	0	0
Los Santos	0	0	0
Panamá	158	4	154
Veraguas	271	14	257
Comarca Kuna Yala	1,749	246	1,503
Comarca Emberá	499	31	468
Comarca Ngabé Buglé	4,853	203	4,650
Panamá Oeste	0	0	0

ÁREAS DE DIFÍCIL ACCESO

MONTO DE INVERSIÓN DE ASISTENCIA ECONÓMICA EN EL PROGRAMA B/.120.00 A LOS 65 EN EL PAÍS  
POR LA MODALIDAD EFECTIVO – SOBRE SEGÚN PROVINCIAS Y COMARCAS: PRIMER TRIMESTRE 2021

	Monto Planilla	Monto No Pagado	Monto Pagado
Total	<u>3,471,120</u>	<u>318,960</u>	<u>3,152,160</u>
Bocas del Toro	0	0	0
Coclé	0	0	0
Colón	109,080	4,680	104,400
Chiriquí	0	0	-
Darién	202,320	13,320	189,000
Herrera	0	0	0
Los Santos	0	0	0
Panamá	59,040	2,880	56,160
Veraguas	97,920	5,400	92,520
Comarca Kuna Yala	986,040	141,480	844,560
Comarca Emberá	192,600	22,320	170,280
Comarca Ngabé Buglé	1,824,120	128,880	1,695,240
Panamá Oeste	0	0	0



## 4.2. PAGAR DE ASISTENCIA ECONÓMICA EN BANCOS A NIVEL NACIONAL

Meta anual:

Pagada asistencia económica a 113,557 beneficiarios en áreas urbanas y rurales con acceso a bancos por trimestre de B/.120.00 mensuales.

Programado: Del 8 al 19 de marzo Primer Pago 2021 de entrega de asistencia económica según planilla elaborada a 116,133 adultos mayores de 65 o más años

Avance acumulado: 25%

Descripción del avance:

Realizada primera entrega de transferencia monetaria condicionada en áreas urbanas y rurales de acceso a sucursales bancarias del 8 al 19 de marzo de 2021. La planilla de pago es para 116,133 adultos mayores de 65 años o más que no cuentan con jubilación ni pensión alguna y en condiciones de pobreza o pobreza extrema por un monto de B/.42,561,720.00.

En proceso se encuentra reporte por las entidades pagadoras de informe de los receptores netos de este primer pago 2021.

Los beneficiarios reciben apoyo de asistencia económica otorgada por el Gobierno Nacional a través del Ministerio de Desarrollo Social con el objetivo de reducir la pobreza y mejorar la calidad de vida de los adultos mayores.

Modalidad de Pago Tarjeta Clave Social



El MIDES desplaza trabajadores y promotores sociales en los distintos cajeros automáticos del país a fin de orientar y que se de en forma ordenada y segura los pagos para todos los beneficiarios, de los PTMC.



ÁREAS URBANAS Y RURALES DE ACCESO A SUCURSALES BANCARIAS

NÚMERO DE BENEFICIARIOS DE ASISTENCIA ECONÓMICA EN EL PROGRAMA B/.120.00 A LOS 65 EN EL PAÍS QUE COBRARON Y NO COBRARON SEGÚN PROVINCIAS Y COMARCAS: PRIMER TRIMESTRE DE PAGO DE 2021

MODALIDAD: TARJETA CLAVE SOCIAL: PRIMER TRIMESTRE 2021			
Provincias y Comarcas	Planilla Pagar	No Cobraron	Cobraron
Total	<u>116,133</u>	<u>1,835</u>	<u>114,298</u>
Bocas del Toro	2,415	40	2,375
Coclé	13,669	195	13,474
Colón	5,687	73	5,614
Chiriquí	20,140	326	19,814
Darién	1,839	26	1,813
Herrera	8,034	102	7,932
Los Santos	7,561	95	7,466
Panamá	23,238	500	22,738
Veraguas	17,026	181	16,845
Comarca Kuna Yala	0	0	0
Comarca Emberá	256	11	245
Comarca Ngabé Buglé	1,901	26	1,875
Panamá Oeste	14,367	260	14,107

ÁREAS URBANAS Y RURALES DE ACCESO A SUCURSALES BANCARIAS

MONTO DE INVERSIÓN DE ASISTENCIA ECONÓMICA EN EL PROGRAMA B/.120.00 A LOS 65 EN EL PAÍS  
POR LA MODALIDAD TARJETA CLAVE SOCIAL SEGÚN PROVINCIAS Y COMARCAS: PRIMER TRIMESTRE 2021

Provincias y Comarcas	Monto Planilla	Monto No Pagado	Monto Pagado
<b>Total</b>	<b>42,561,720</b>	<b>860,040</b>	<b>41,701,680</b>
Bocas del Toro	888,480	20,160	868,320
Coclé	4,977,000	99,360	4,877,640
Colón	2,086,920	32,400	2,054,520
Chiriquí	7,394,400	168,840	7,225,560
Darién	668,520	12,240	656,280
Herrera	2,916,360	42,840	2,873,520
Los Santos	2,737,080	39,960	2,697,120
Panamá	8,630,280	227,520	8,402,760
Veraguas	6,195,240	81,720	6,113,520
Comarca Kuna Yala	0	0	0
Comarca Emberá	94,320	6,120	88,200
Comarca Ngabé Buglé	693,360	14,760	678,600
Panamá Oeste	5,279,760	114,120	5,165,640

### **4.3. EQUIPAR OFICINAS OPERATIVAS DEL PROGRAMA A NIVEL NACIONAL**

Meta: Equipar 18 oficinas operativas (insumos, materiales, equipos) del programa por trimestre para el desarrollo de actividades del programa a nivel nacional.

Programado marzo: No hay programación en el mes de marzo

Avance acumulado: 25%

Descripción del avance:

Para el periodo que transcurrió en el trimestre se le equipo a las oficinas operativas del Programa B/.120.00 a los 65 del equipamiento necesario para la realizaciones de actividades propias del programa en materiales y suministros que se consumen para llevar a cabo las metas y los objetivos planteado, entre los cuales mencionamos:

Servicios prestados por personal técnico y administrativo y servicios no personales que contemplan gastos por concepto de servicios de carácter no personal, como alquileres de servicios y bienes muebles e inmuebles, servicios básicos, servicios de publicidad y otros, gastos de alimentos y bebidas, textiles y vestuarios, combustibles y lubricantes, papelería y materiales de oficina, materiales de mantenimiento, repuestos entre otros.

En el mes de marzo de 2021 se contó con todos los insumos pertinentes para que se diera a efecto el pago del primer trimestre de 2021 y actividades programadas correspondientes.

#### 4.4. INDUCCIÓN NUEVOS BENEFICIARIOS DEL PROGRAMA

Meta anual: 6,000 Nuevos Beneficiarios a razón de 1,500 por periodo de pago o sea 1,500 por trimestre a nivel nacional.

Programado: En el primer periodo de pago inducción de 1,500 nuevos beneficiarios proyectados.

Avance acumulado: 25%

Descripción del avance:

Realizada inducción de 1,772 nuevos beneficiarios que entran al Programa B/.120.00 a los 65 en primer periodo de pago 2021.

Con esa inducción se busca que los nuevos beneficiarios estén motivados e involucrados en el Programa B/.120.00 a los 65 conociendo de antemano la misión, visión, objetivos, valores, normas y cultura del programa y adapten en el menor tiempo posible al programa.

Inducción Nuevos Beneficiarios



Dadas charlas de inducción en las Oficinas Operativas de 120 a los 65 a nivel nacional, en las que se les explicó sobre los compromisos que asumen los integrantes del programa incluyendo el uso de la tarjeta clave social.

#### 4.5. INDUCCIÓN AL PERSONAL ADMINISTRATIVO Y OPERATIVO SOBRE PROCESOS ACTUALES DEL PROGRAMA

Meta anual: 160 personas entre operativos administrativos actualizados y orientado en los procesos vigentes del programa.

Programación: No hay en marzo.

Avance acumulado: 25%

Descripción del avance:

20 funcionarios de la Oficina Sede del Programa B/.120.00 a los 65 orientados con información actualizadas sobre los procesos actuales del Programa mediante inducción realizada los días 22 y 23 de febrero de 2021 en la Sala de Conferencia de la DIDS, Dirección de Inclusión y Desarrollo Social.



Con la inducción, se obtienen muchos beneficios: 1. Mejora el rendimiento del equipo de trabajo, 2. Disminuye las dudas de los nuevos compañeros, 3. Facilita el aprendizaje de las funciones a desempeñar y el proceso de adaptación y 4. Reduce o evita errores porque se proporciona toda la información necesaria.



#### 4.6. APLICACIÓN ENCUESTAS DE VERIFICACIÓN DE CORRESPONSABILIDAD Y FE DE VIDA A NIVEL NACIONAL

Meta anual: 74,232 Aplicación de encuestas de verificación de corresponsabilidad y fe de vida a nivel nacional.

Avance acumulado: 25%

Descripción del avance:

Trabajadores Sociales del Programa B/.120.00 a los 65 a nivel nacional realizan actualización de Fe de Vida y Corresponsabilidad a los beneficiarios que reciben la Transferencia Monetaria Condicionada en puntos de encuentros donde se apersonan. Las mismas comprueban si se están cumpliendo con las corresponsabilidades y se revisa la tarjeta de corresponsabilidad si los adultos mayores beneficiarios reciben atención médica una vez al año, para poder obtener el beneficio del programa.



19 de marzo de 2021

En el Centro de Rehabilitación Remar Trabajadores Sociales actualizan Fe de vida y Corresponsabilidad a los beneficiarios del Programa B/.120 a los 65, que se encuentran ingresado en el. Chilibre y comunidad Caimitillo.

## II. ESTADÍSTICAS – MARZO de 2021

Información basada:

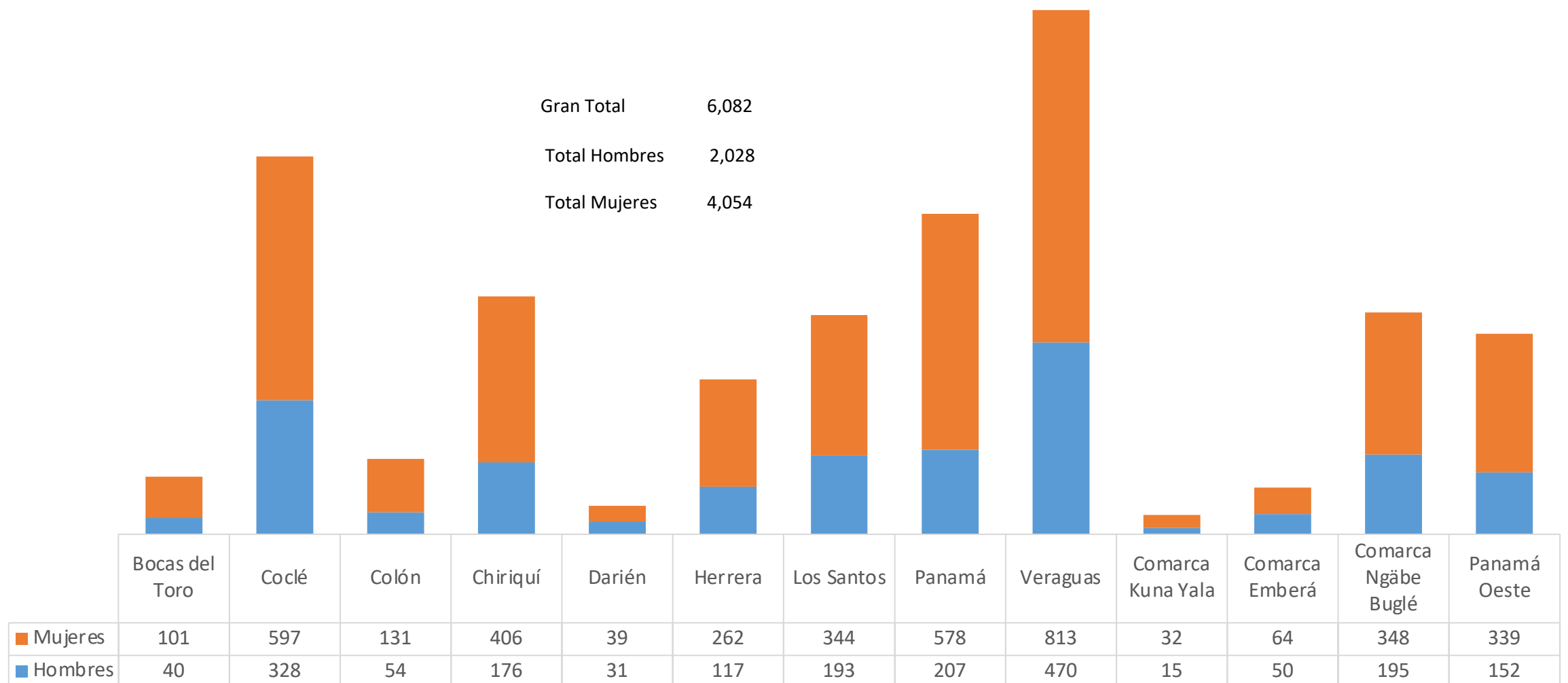
En la Plataforma Registro Nacional de Beneficiarios (RENAB), el cual promueve la transparencia y la equidad del gasto en los Programas de Transferencias Monetarias Condicionadas (PTMC), que incluye 120 a los 65.



El Programa B/.120.00 a los 65 a nivel del país al primer trimestre de 2021 tiene una población atendida de 124.494 personas de 65 años o más sin jubilación ni pensión en condiciones de pobreza o pobreza extrema.

6,082 adultos mayores son encamados y representan el 5% de todos los beneficiarios en el país. Estos no pueden moverse completamente por sí mismo y permanecen la mayor parte del tiempo en la cama por situaciones debido a muchas causas de salud de diferente gravedad.

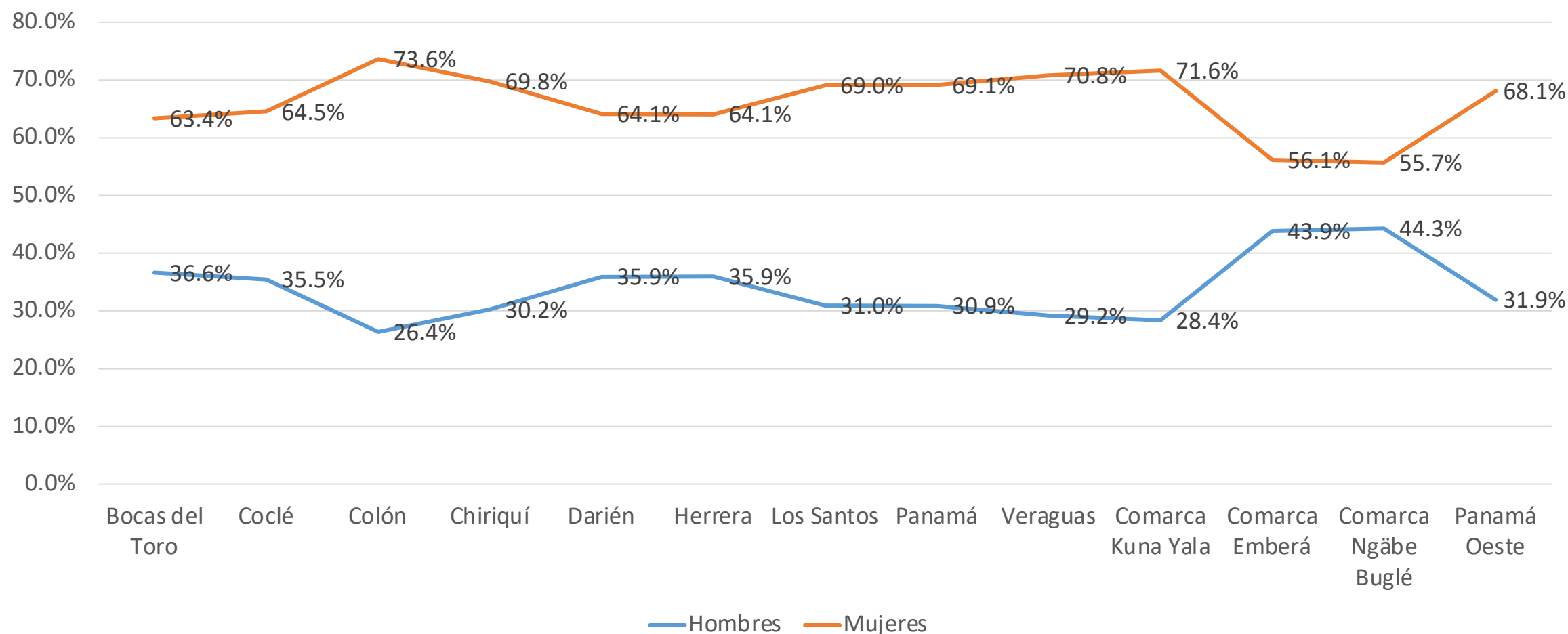
**Gráfica BENEFICIARIOS ENCAMADOS EN EL PROGRAMA B/.120.00 A LOS 65 EN EL PAÍS,  
POR SEXO, SEGÚN PROVINCIAS Y COMARCAS:  
PRIMER TRIMESTRE DE 2021**



De los beneficiarios encamados en Planilla en el Primer Trimestre de 2021 a nivel del país en promedio 2/3 son mujeres y 1/3 hombres. La distribución de beneficiarios encamados en orden de frecuencia observada se dio, así:

1,283 en Veraguas, (813 mujeres y 470 hombres); 925 en Coclé, (597 mujeres y 328 hombres); 785 en Panamá, (578 mujeres y 207 hombres); 582 en Chiriquí, (406 mujeres y 176 hombres); 543 en Comarca Ngäbe Buglé, (348 mujeres y 195 hombres); 537 en Los Santos, 344 mujeres y 193 hombres); 491 en Panamá Oeste, (339 mujeres y 152 hombres); 379 en Herrera, (262 mujeres y 117 hombres); 185 en Colón, (131 mujeres y 54 hombres); 141 en Bocas del Toro, (101 mujeres y 40 hombres); 114 en Comarca Emberá, (64 mujeres y 50 hombres); 70 en Darién, (39 mujeres y 31 hombres); 47 en Kuna Yala, (32 mujeres y 15 hombres).

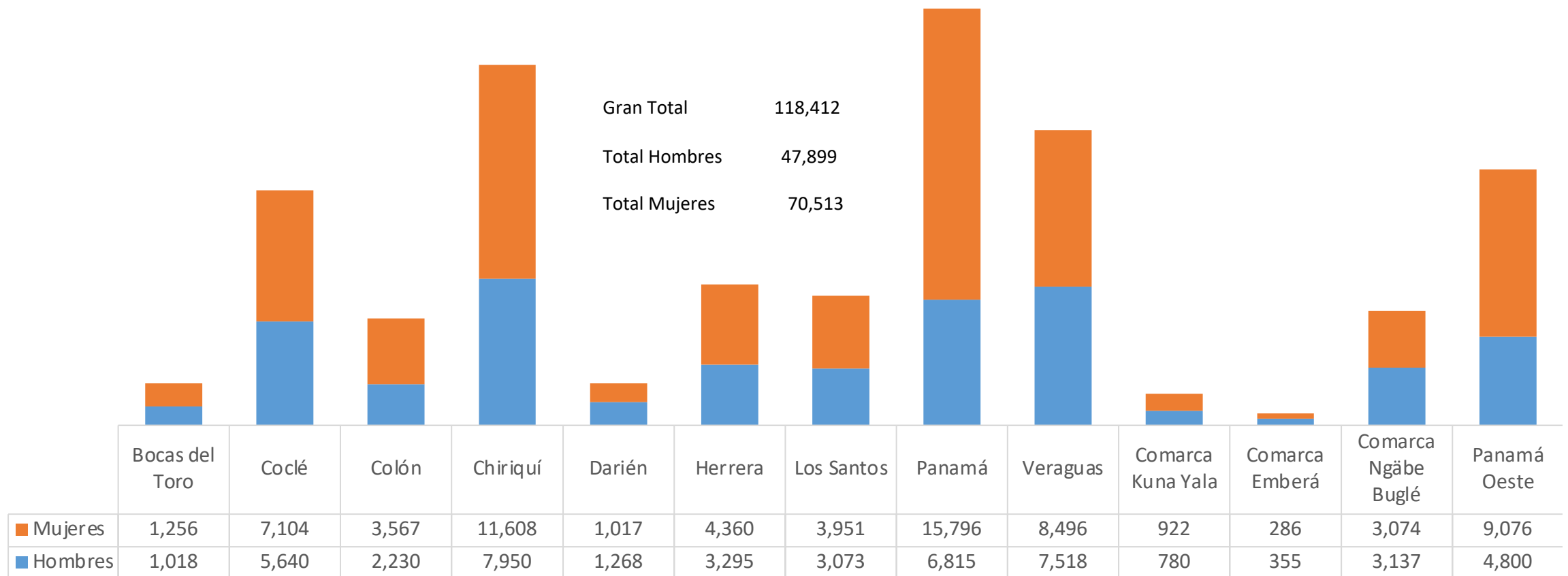
PORCENTAJE DE BENEFICIARIOS ENCAMADOS EN EL PROGRAMA B/.120.00 A LOS 65, SEGÚN PROVINCIAS Y COMARCAS: PRIMER TRIMESTRE DE 2021



En el país suman 118,412 beneficiarios adultos mayores autovalentes capaz de realizar las actividades básicas de la vida diaria. De estos 70,513 son mujeres y 47,899 hombres.

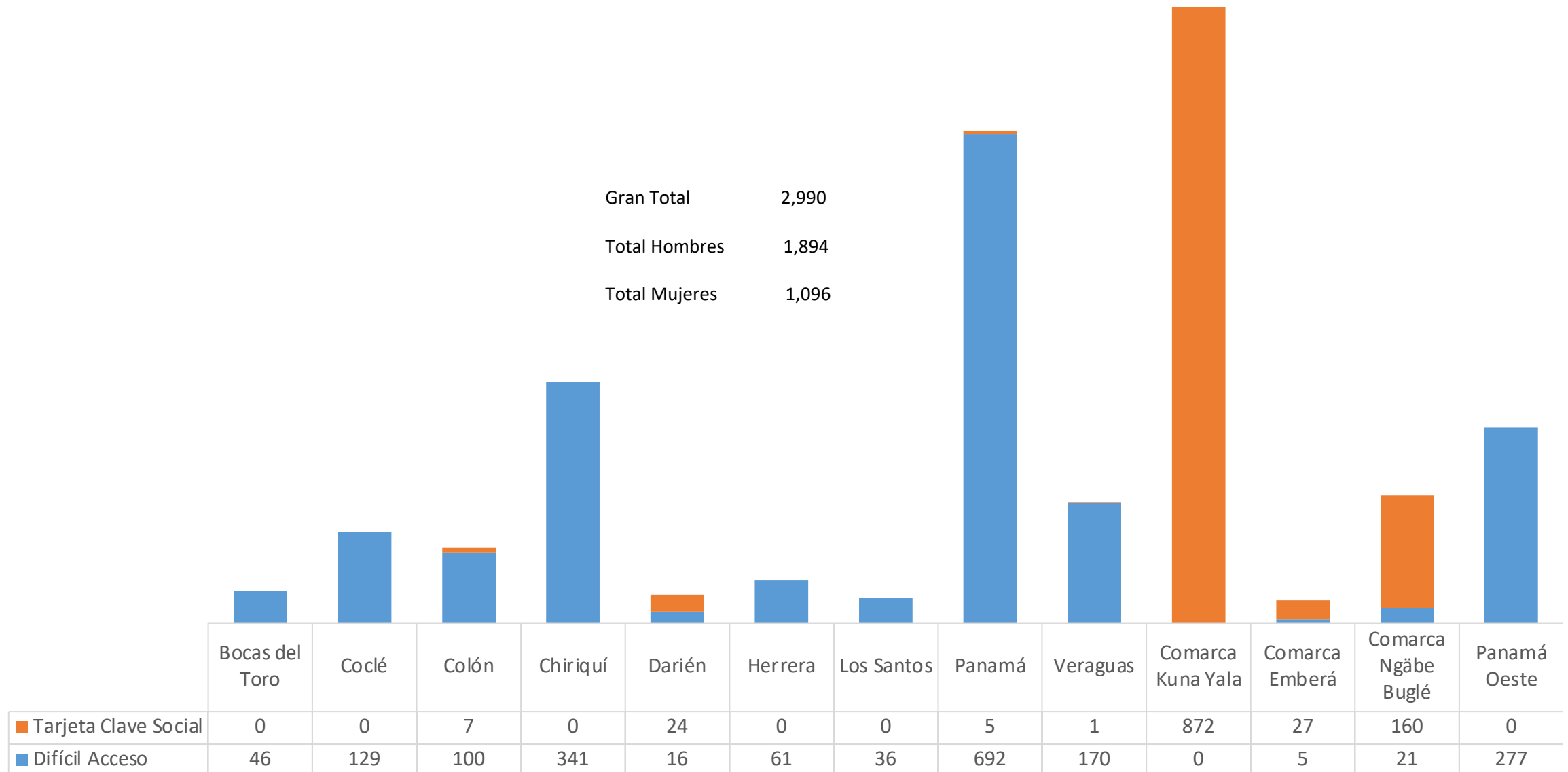
A continuación la gráfica detalla la cobertura de los autovalentes por provincias y comarcas:

BENEFICIARIOS AUTOVALENTES EN EL PROGRAMA B/.120.00 A LOS 65 EN EL PAÍS,  
POR SEXO, SEGÚN PROVINCIAS Y COMARCAS: PRIMER TRIMESTRE 2021



Un total de 2,990 beneficiarios adultos mayores programados para recepción de retroactivos producto de ajustes correspondientes al periodo de pago que por provincias y comarcas se focaliza en el gráfico a continuación:

BENEFICIARIOS CON RETROACTIVO EN EL PROGRAMA B/.120.00 A LOS 65 EN EL PAÍS,  
POR TIPO DE PAGO, SEGÚN PROVINCIAS Y COMARCAS: PRIMER TRIMESTRE 2021



**Cuadro BENEFICIARIOS E INVERSIÓN EN BALBOAS PROGRAMADA EN EL PROGRAMA B/.120.00 A LOS 65  
EN EL PAÍS, POR ENTIDAD BANCARIA Y MODALIDAD DE PAGO, SEGÚN PROVINCIAS Y COMARCAS:  
PRIMER TRIMESTRE 2021**

Provincias y Comarcas	Banco Nacional		Difícil Acceso		Total	
	Tarjeta Cave Social		Efectivo en Sobre			
	Beneficiarios	Inversión	Beneficiarios	Inversión	Beneficiarios	Inversión
Total	<u>116,133</u>	<u>42,561,720</u>	<u>8,361</u>	<u>3,471,120</u>	<u>124,494</u>	<u>46,032,840</u>
Bocas del Toro	2,415	888,480			2,415	888,480
Coclé	13,669	4,977,000			13,669	4,977,000
Colón	5,687	2,086,920	295	109,080	5,982	2,196,000
Chiriquí	20,140	7,394,400			20,140	7,394,400
Darién	1,839	668,520	536	202,320	2,375	870,840
Herrera	8,034	2,916,360			8,034	2,916,360
Los Santos	7,561	2,737,080			7,561	2,737,080
Panamá	23,238	8,630,280	158	59,040	23,396	8,689,320
Veraguas	17,026	6,195,240	271	97,920	17,297	6,293,160
Comarca Kuna Yala			1,749	986,040	1,749	986,040
Comarca Emberá	256	94,320	499	192,600	755	286,920
Comarca Ngabé Buglé	1,901	693,360	4,853	1,824,120	6,754	2,517,480
Panamá Oeste	14,367	5,279,760			14,367	5,279,760

En el primer trimestre de 2021 se programa a nivel nacional pago de transferencia monetaria condicionada para un total de 124,494 beneficiarios atendidos, distribuidos de la siguiente manera:

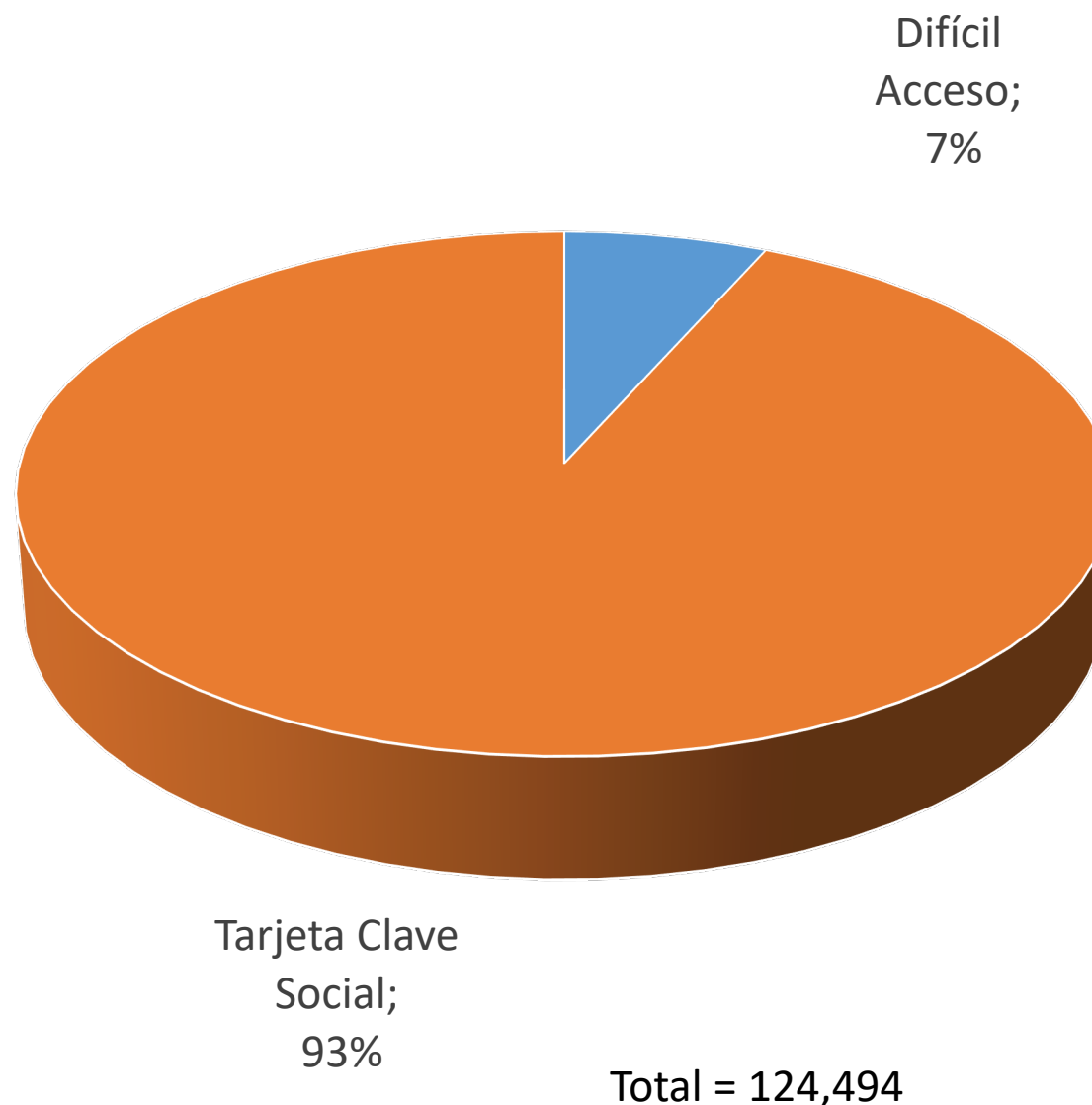
Actualmente el Programa B/.120.00 a los 65 cuenta con dos modalidades de pago a beneficiarios del programa.

La primera modalidad es pago en efectivo en sobre, el pago por efectivo en sobre a beneficiarios se da en áreas de difícil acceso y representa el 8% de la planilla con 8,361 beneficiarios que deberán cobrar en puntos de encuentros en la fecha del 1 al 5 de marzo de 2021.

La segunda modalidad de pago es por tarjeta electrónica clave social. Este tipo de pago se da a beneficiarios en áreas urbanas y rurales con acceso sucursales bancarias y cubre un 92% de la planilla programada con 116,133 beneficiarios que deberán cobrar del 8 al 19 de marzo de 2021.

Este servicio de apoyo del Programa B/.120.00 a los 65 es un instrumento de protección social que mitiga efectos socioeconómicos a la población vulnerable adulta mayor de 65 o más años sin jubilación ni pensión en condiciones de pobreza o pobreza extrema.

Gráfica COBERTURA PROGRAMADA EN EL PAÍS DE BENEFICIARIOS 120 A LOS 65, POR MODALIDAD DE PAGO: PRIMER TRIMESTRE DE 2021



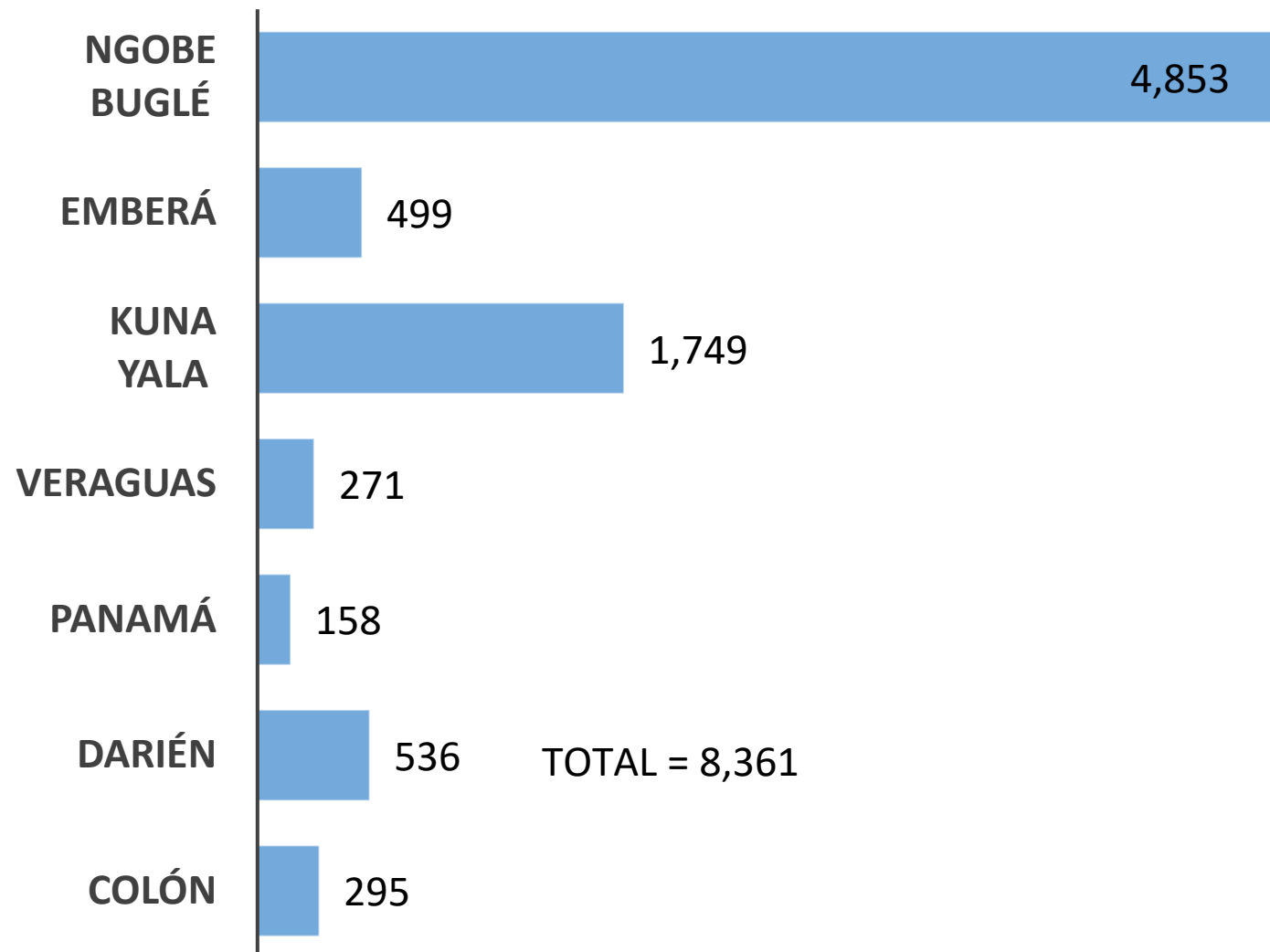
Planificada para primer trimestre de 2021 la entrega de transferencias monetarias condicionada a 8,361 beneficiarios en zonas de difícil acceso, así:

4,853 en la Comarca Ngobe Buglé; 1,749 en la Comarca Kuna Yala. El resto es localizado así: 536 en Darién; 499 en la Comarca Emberá; 295 en Colón; 271 en Veraguas y 158 en Panamá.

El 80% de la población atendida en áreas de difícil acceso esta concentrada en la Comarca Ngobe Buglé y la Comarca Kuna Yala.

Estos apoyos de asistencia económica son un paliativo que contribuye al mejoramiento de la calidad vida de los adultos mayores de 65 años o más sin jubilación ni pensión en situación de pobreza o pobreza extrema como una herramienta de protección social.

Gráfica COBERTURA DE BENEFICIARIOS PROGRAMADOS QUE COBRAN EN DIFÍCIL ACCESO EN EFECTIVO - SOBRE: PRIMER TRIMESTRE 2021



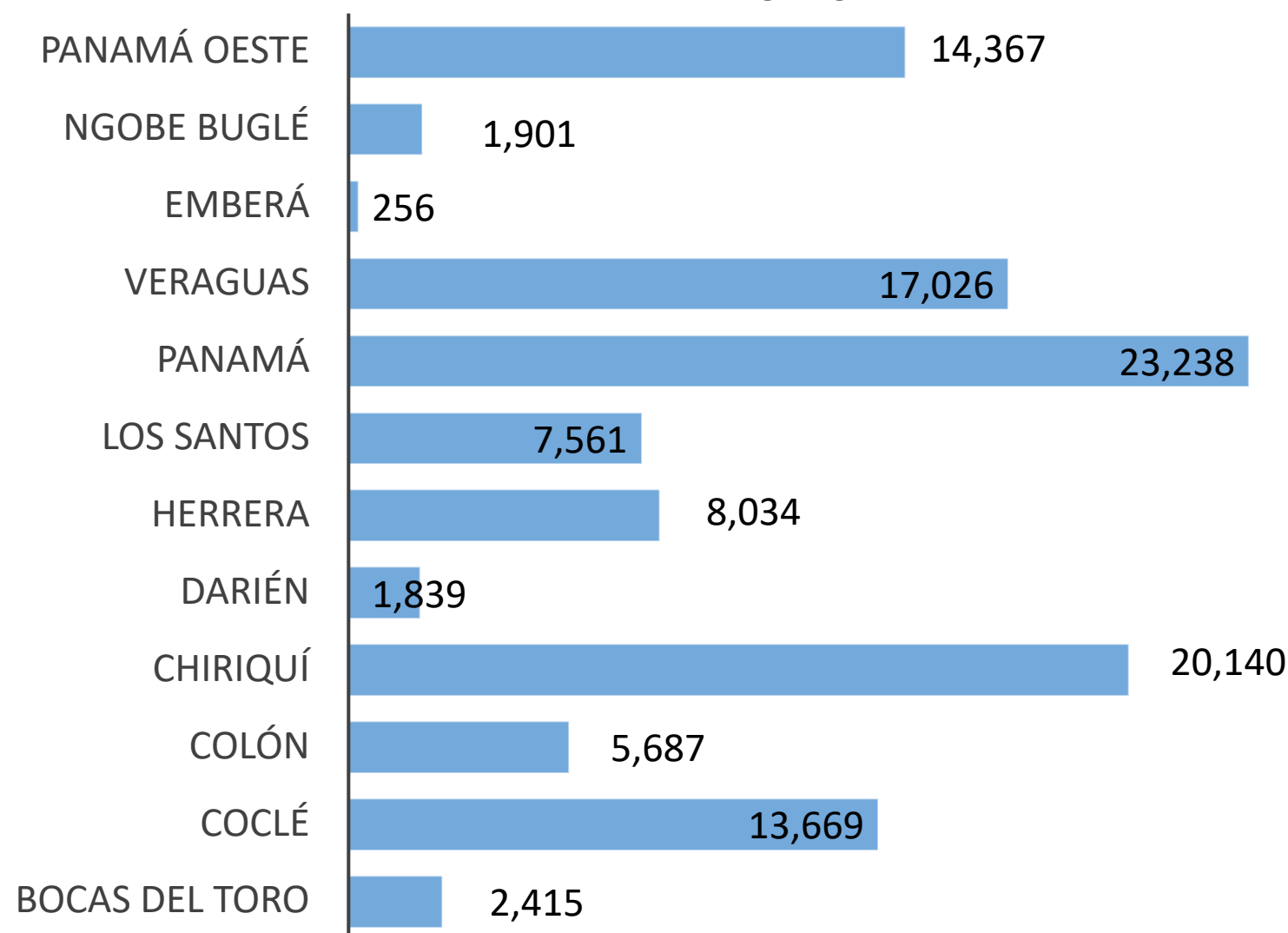


La población activa según planilla arroja que los beneficiarios programados que cobran por tarjeta clave social son 116,133 y se ubican en orden descendente según provincias y comarcas de la siguiente manera, así:

Las provincias a continuación abarcan el 76.2% de los beneficiarios en las áreas con acceso a sucursales bancarias: 23,238 en Panamá; 20,140 en Chiriquí; 17,026 en Veraguas; 14,367 en Panamá Oeste; 13,669 en Coclé que en su totalidad suman 88,440 beneficiarios que cobran por tarjeta clave social.

El resto: 8,034 en Herrera; 7,561 en Los Santos; 5,687 en Colón; 2,415 en Bocas del Toro; 1,901 en la Comarca Ngobe Buglé; 1,839 en Darién y 256 en la Comarca Emberá.

**Gráfica COBERTURA DE BENEFICIARIOS PROGRAMADOS QUE COBRAN POR TARJETA CLAVE SOCIAL: PRIMER TRIMEST 2021**



TOTAL = 116,133

Programado en inversión para el primer trimestre de 2021 pago de transferencia monetaria condicionada por un monto total de B/.46,032,840.00 a nivel nacional.

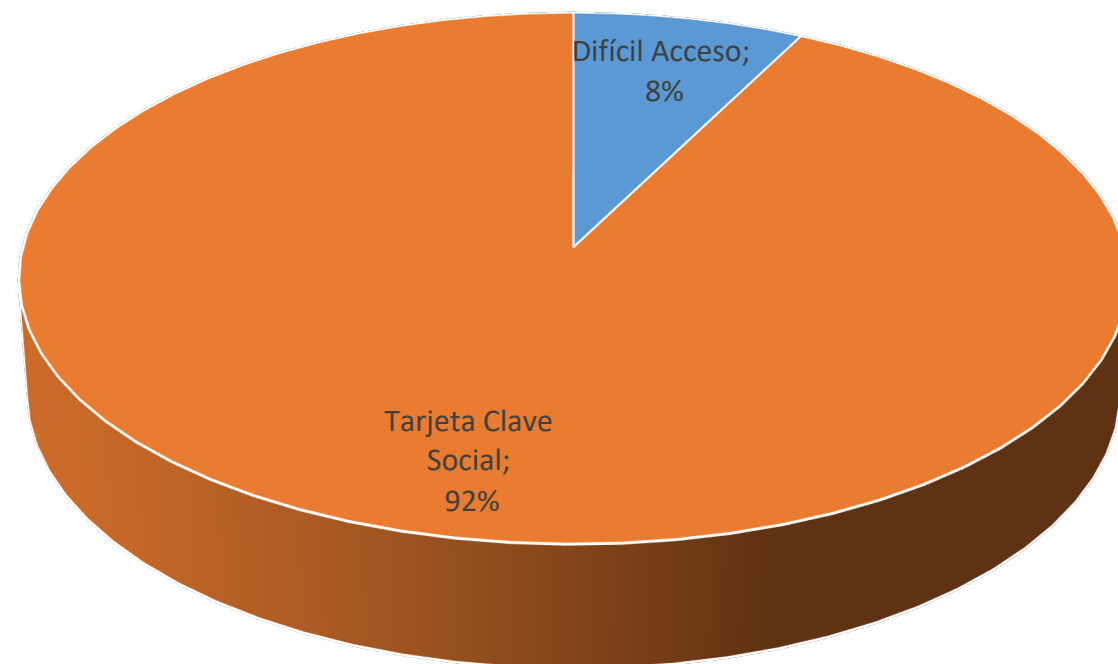
Por modalidad de pago, su distribución es así:

En la modalidad efectivo en sobre, en áreas de difícil acceso, se ha programado un monto de B/.3,471,120.00 en entrega de transferencia monetaria condicionada que representa el 8% de la planilla total.

En la modalidad de tarjeta electrónica clave social en áreas urbanas y rurales de acceso a sucursales bancarias a nivel nacional, se ha programado un monto de B/.42,561,720.00 que equivale al 92% de la planilla programada.

Así el Programa B/.120.00 a los 65 es un instrumento de protección social que mitiga efectos socioeconómicos a la población vulnerable adulta mayor de 65 o más años sin jubilación ni pensión en condiciones de pobreza o pobreza extrema.

Gráfica INVERSIÓN PROGRAMADA DE BENEFICIARIOS 120 A LOS 65 EN EL PAÍS, POR MODALIDAD DE PAGO: PRIMER TRIMESTRE 2021

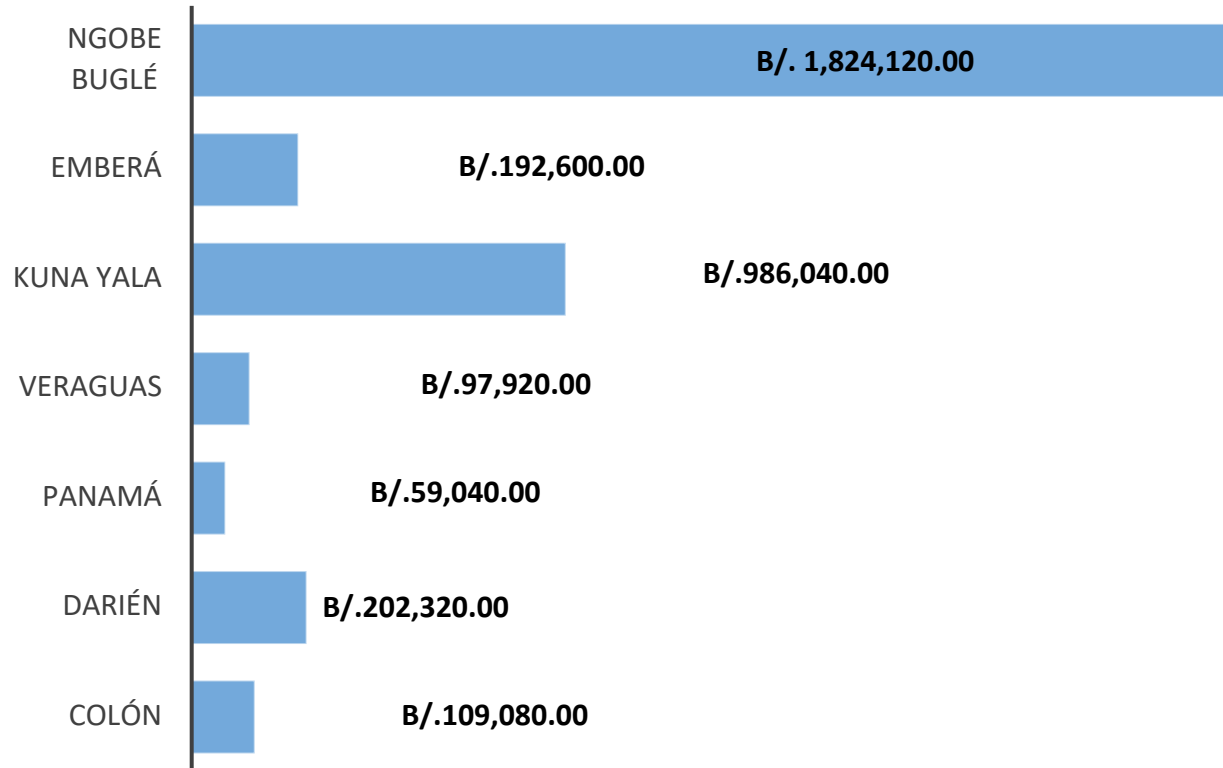


**PROGRAMA B/.120.00 A LOS 65**

**Gráfica INVERSIÓN PROGRAMADA PARA RECEPCIÓN DE TRANSFERENCIAS MONETARIAS  
A NIVEL NACIONAL, POR ÁREA GEOGRÁFICA Y MODALIDAD DE PAGO:**

**PRIMER TRIMESTRE 2021**

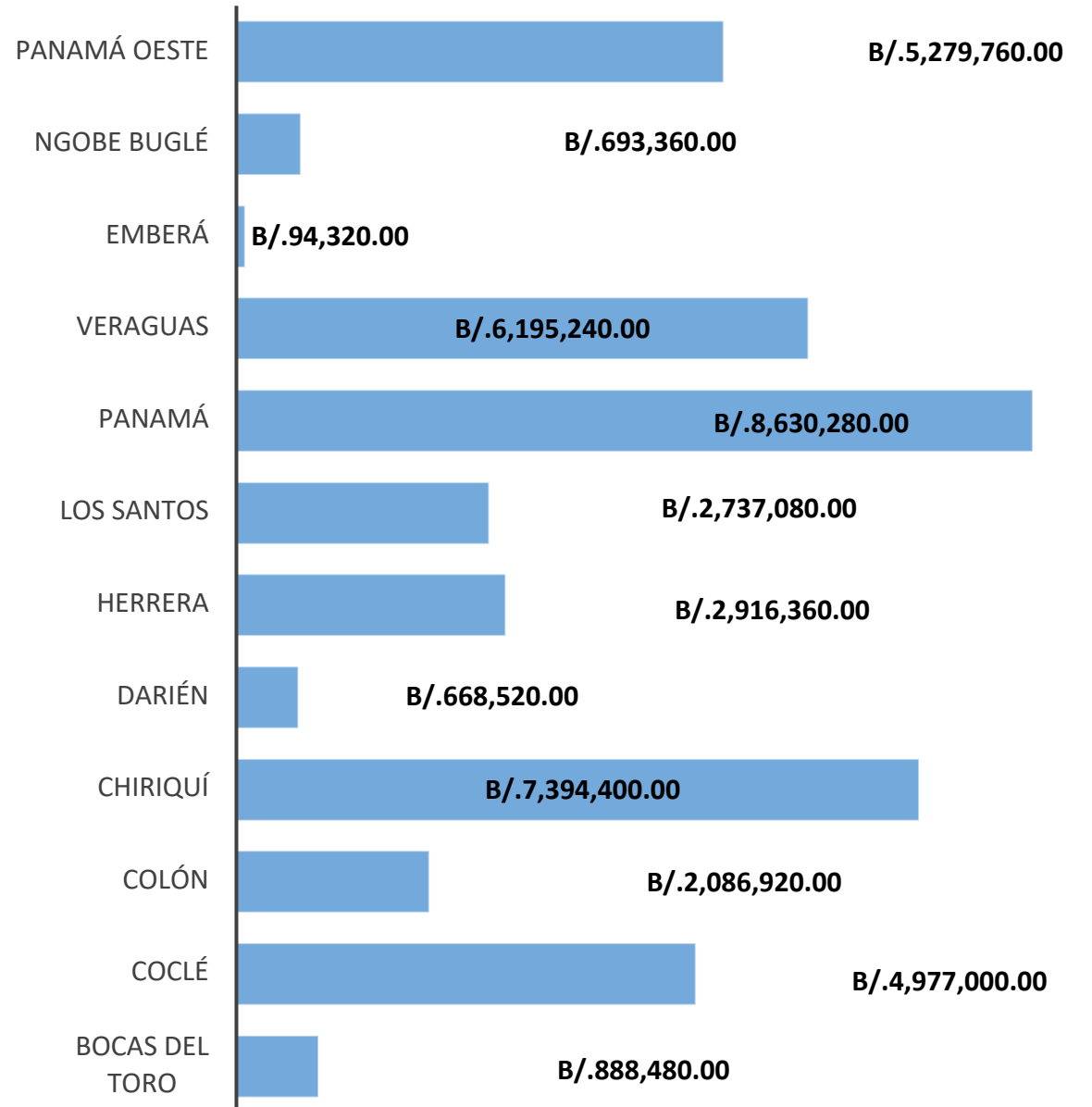
**ÁREAS DIFÍCIL ACCESO – EFECTIVO/SOBRE**



**TOTAL MONTO INVERSIÓN= B/. 3,471,120.00**

**SUCURSALES BANCARIAS - TARJETA CLAVE SOCIAL**

Fecha de Pago del 8 al 19 de marzo de 2021



**TOTAL MONTO INVERSIÓN = B/.42,561,720.00**

Cuadro NÚMERO DE BENEFICIARIOS PROGRAMADOS EN B/.120.00 A LOS 65 EN EL PAÍS,  
 POR ENTIDAD BANCARIA, MODALIDAD DE PAGO Y SEXO, SEGÚN PROVINCIAS Y COMARCAS:  
 PRIMER TRIMESTRE 2021

Provincias y Comarcas	Banco Nacional		Difícil Acceso		Total	
	Tarjeta Clave Social		Efectivo en Sobre			
	Hombres	Mujeres	Hombres	Mujeres	Hombres	Mujeres
Total	<u>45,790</u>	<u>70,343</u>	<u>4,137</u>	<u>4,224</u>	<u>49,927</u>	<u>74,567</u>
Bocas del Toro	1,058	1,357			1,058	1,357
Coclé	5,968	7,701			5,968	7,701
Colón	2,115	3,572	169	126	2,284	3,698
Chiriquí	8,126	12,014			8,126	12,014
Darién	1,047	792	272	264	1,319	1,056
Herrera	3,412	4,622			3,412	4,622
Los Santos	3,266	4,295			3,266	4,295
Panamá	6,942	16,296	80	78	7,022	16,374
Veraguas	7,825	9,201	163	108	7,988	9,309
Comarca Kuna Yala			795	954	795	954
Comarca Emberá	138	118	267	232	405	350
Comarca Ngabé Buglé	941	960	2,391	2,462	3,332	3,422
Panamá Oeste	4,952	9,415			4,952	9,415

**PROGRAMA B/.120.00 A LOS 65**

**Gráfica BENEFICIARIOS PROGRAMADOS PARA RECEPCIÓN DE TRANSFERENCIAS MONETARIAS  
A NIVEL NACIONAL, POR ÁREA GEOGRÁFICA Y MODALIDAD DE PAGO Y SEXO,  
SEGÚN PROVINCIAS Y COMARCAS:**

**PRIMER TRIMESTRE 2021**

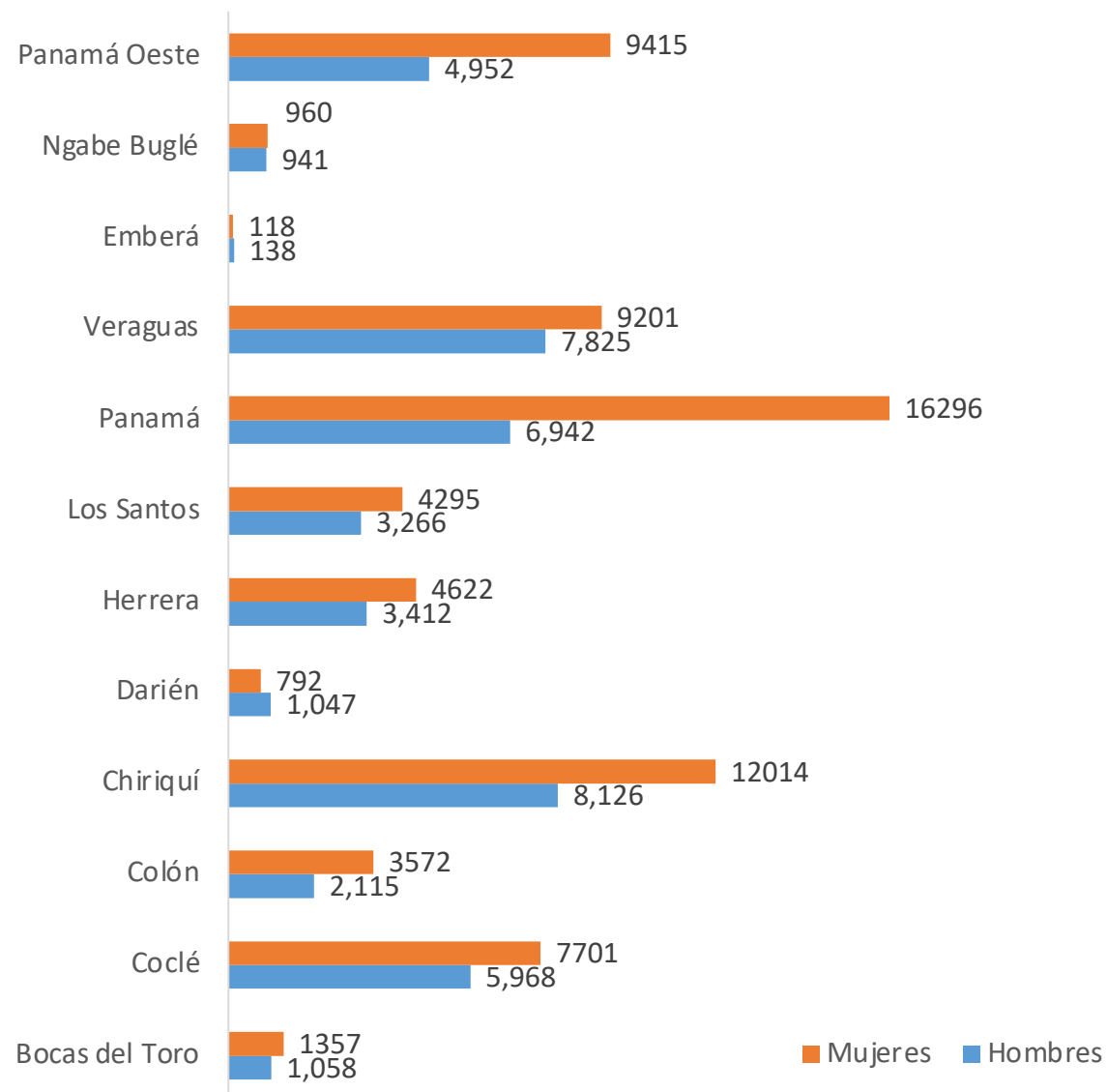
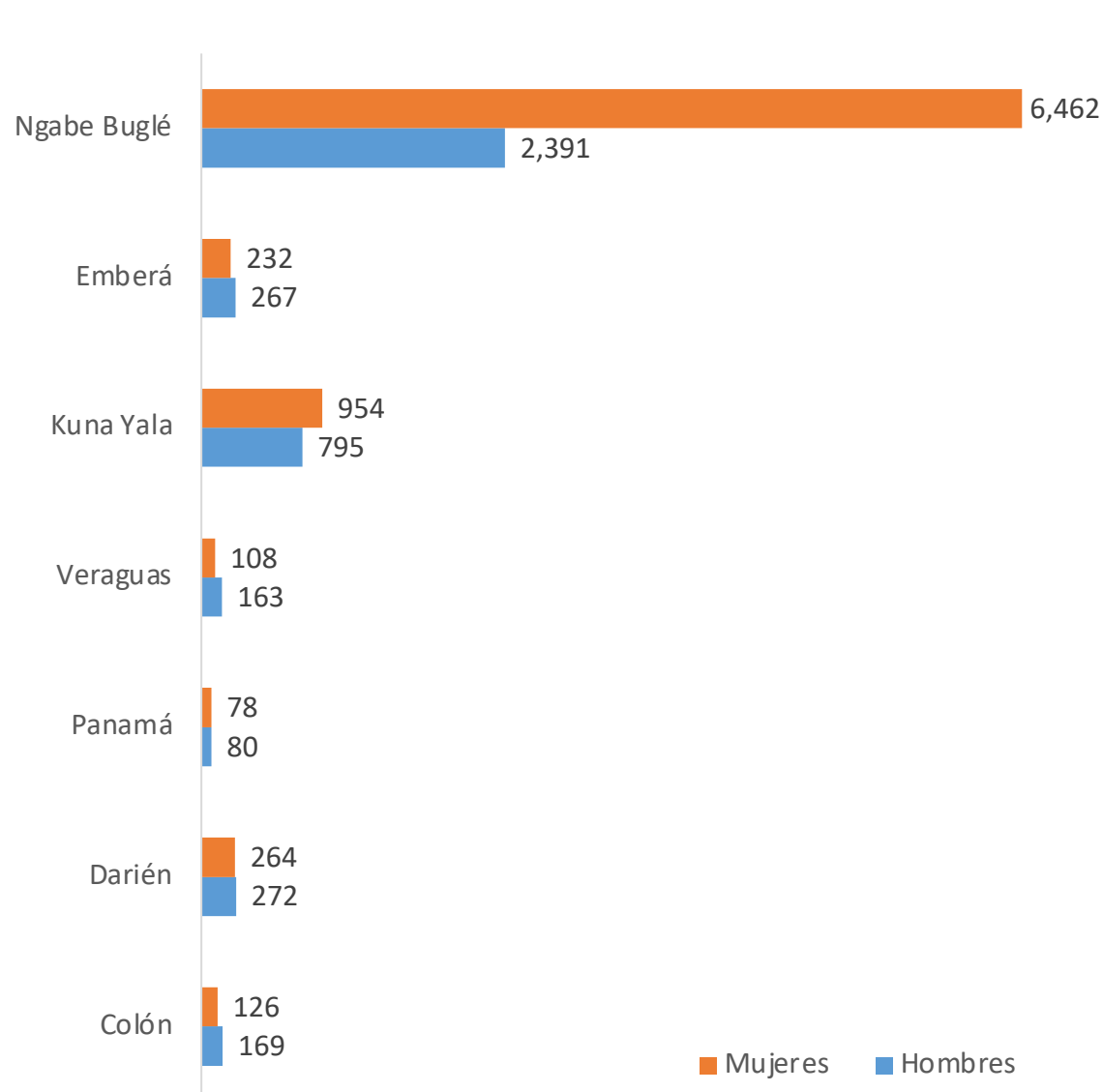
**ÁREAS URBANAS Y RURALES DE ACCESO A SUCURSALES BANCARIAS –**

**ÁREAS DIFÍCIL ACCESO – EFECTIVO/SOBRE**

**TARJETA CLAVE SOCIAL**

**Fecha de Pago : 1 al 5 de marzo de 2021**

**Fecha de Pago: 8 al 19 de marzo de 2021**



Cuadro INVERSIÓN EN BALBOAS PROGRAMADA EN B/.120.00 A LOS 65, EN EL PAÍS,  
POR ENTIDAD BANCARIA, MODALIDAD DE PAGO Y SEXO, SEGÚN PROVINCIAS Y COMARCAS:  
PRIMER TRIMESTRE 2021

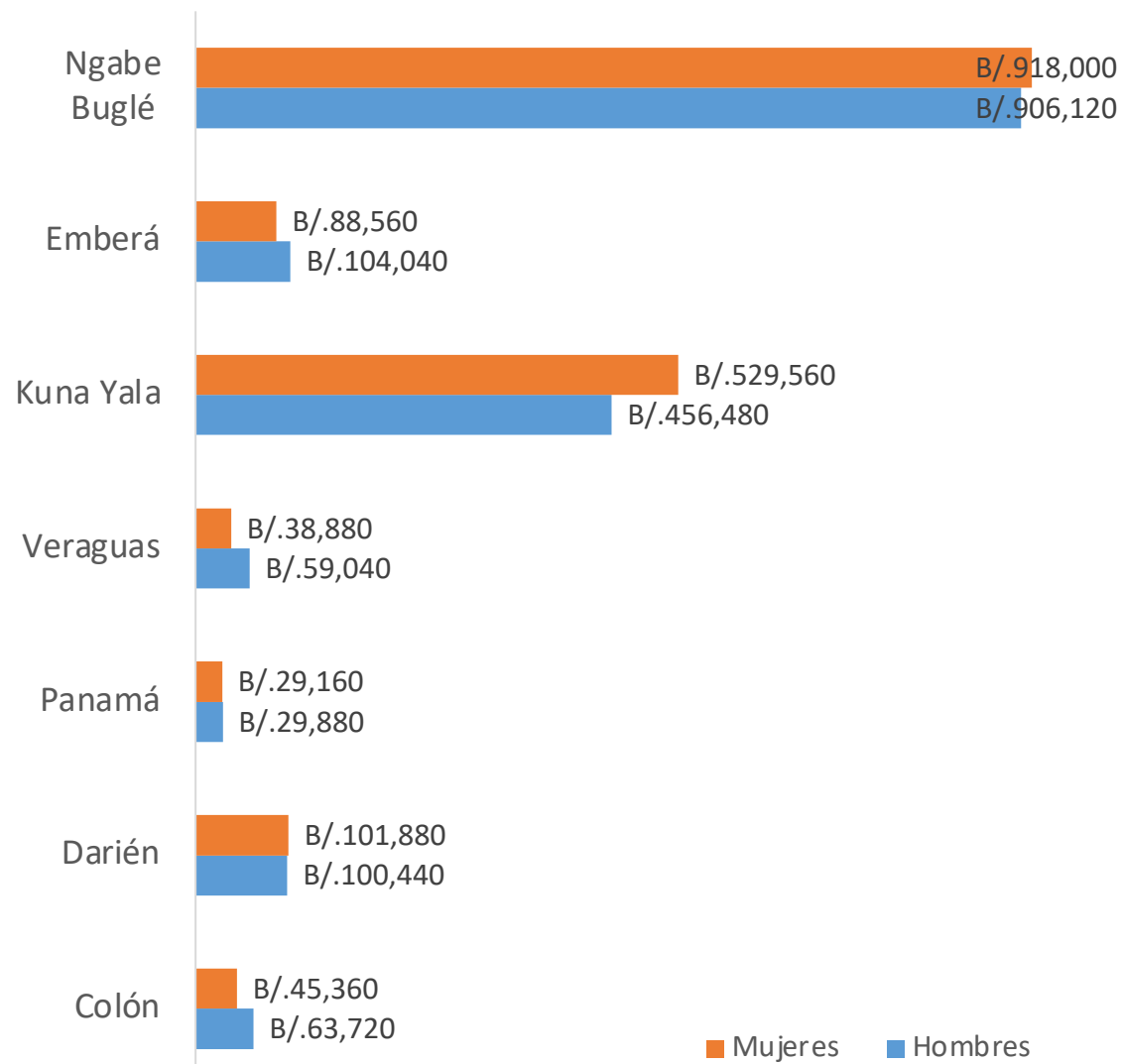
Provincias y Comarcas	Banco Nacional		Difícil Acceso		Total	
	Tarjeta Clave Social		Efectivo en Sobre			
	Hombres	Mujeres	Hombres	Mujeres	Hombres	Mujeres
Total	<u>16,705,080</u>	<u>25,856,640</u>	<u>1,719,720</u>	<u>1,751,400</u>	<u>18,424,800</u>	<u>27,608,040</u>
Bocas del Toro	387,000	501,480			387,000	501,480
Coclé	2,171,880	2,805,120			2,171,880	2,805,120
Colón	774,000	1,312,920	63,720	45,360	837,720	1,358,280
Chiriquí	2,977,920	4,416,480			2,977,920	4,416,480
Darién	379,800	288,720	100,440	101,880	480,240	390,600
Herrera	1,235,880	1,680,480			1,235,880	1,680,480
Los Santos	1,182,960	1,554,120			1,182,960	1,554,120
Panamá	2,554,920	6,075,360	29,880	29,160	2,584,800	6,104,520
Veraguas	2,838,600	3,356,640	59,040	38,880	2,897,640	3,395,520
Comarca Kuna Yala			456,480	529,560	456,480	529,560
Comarca Emberá	51,480	42,840	104,040	88,560	155,520	131,400
Comarca Ngabé Buglé	340,920	352,440	906,120	918,000	1,247,040	1,270,440
Panamá Oeste	1,809,720	3,470,040			1,809,720	3,470,040

**PROGRAMA B/.120.00 A LOS 65**

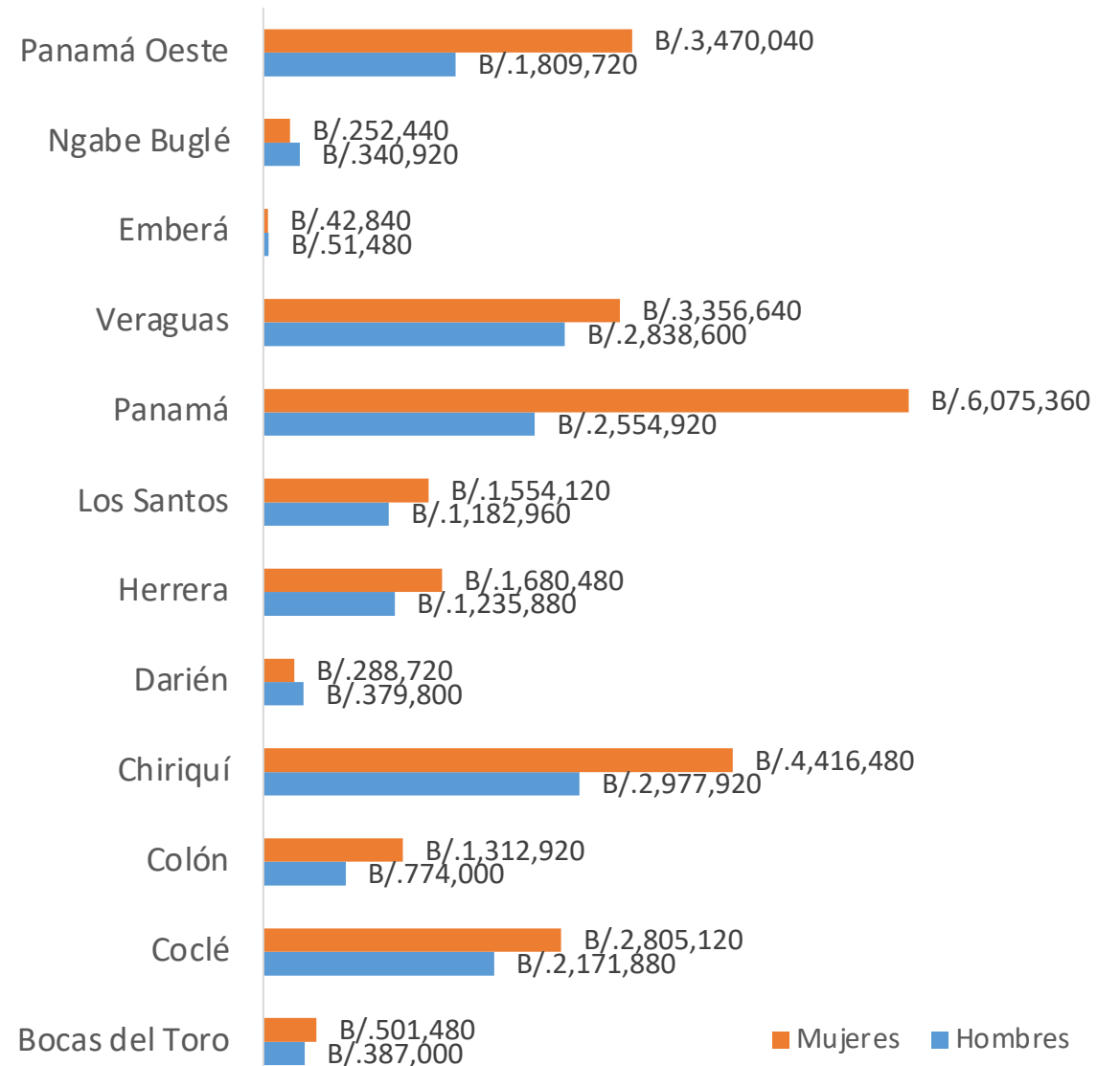
**Gráfica INVERSIÓN PROGRAMADA PARA RECEPCIÓN DE TRANSFERENCIAS MONETARIAS  
A NIVEL NACIONAL, POR ÁREA GEGRÁFICA Y MODALIDAD DE PAGO Y SEXO,  
SEGÚN PROVINCIAS Y COMARCAS:**

**PRIMER TRIMESTRE 2021**

**ÁREAS DIFÍCIL ACCESO – EFECTIVO/SOBRE**  
Fecha de Pago del 1 al 5 de marzo de 2021



**SUCURSALES BANCARIAS - TARJETA CLAVE SOCIAL**  
Fecha de Pago del 8 al 19 de marzo de 2021





**MINISTERIO DE DESARROLLO SOCIAL  
COBERTURA DEL PROGRAMA B/\*120.00 A LOS 65  
PRIMER PAGO 2021**



Provincia y/o Comarca	Población Objetivo	Población Atendida	Cobertura	Provincia y/o Comarca	Población Objetivo	Población Atendida	Cobertura
Bocas del Toro	2,434	2,415	99.2%	Panamá	23,735	23,396	98.6%
Coclé	13,388	13,669	102.1%	Veraguas	15,822	17,297	109.3%
Colón	6,085	5,982	98.3%	Comarca Guna Yala	2,434	1,749	71.9%
Chiriquí	20,691	20,140	97.3%	Comarca Emberá Wounaan	1,217	755	62.0%
Darién	2,434	2,375	97.6%	Comarca Ngobe Buglé	6,090	6,754	110.9%
Herrera	7,302	8,034	110.0%	Panamá Oeste	12,778	14,367	112.4%
Los Santos	7,302	7,561	103.5%				