



REPÚBLICA DE PANAMÁ  
— GOBIERNO NACIONAL —

MINISTERIO DE  
DESARROLLO SOCIAL



# INFORME DE TRANSPARENCIA MES DE DICIEMBRE

2021

# QUÉDATE EN CASA

**DIRECCIÓN DE INCLUSIÓN Y DESARROLLO SOCIAL**  
**PROGRAMA RED DE OPORTUNIDADES**  
**DICIEMBRE 2021**



**Primer Pago Enero – Marzo , se programaron 40,903 hogares beneficiarios a nivel nacional**

- ❖ Exclusiones 663
- ❖ Inclusiones 584
- ❖ Pagos retroactivos 1,342 hogares

Total Presupuestado a nivel nacional seis millones trescientos ochenta y seis mil cuatrocientos Balboas con 00/100. **(B/.6,386,400.00).**

En el Primer Pago de la Transferencia Monetaria Condicionada, cobraron 40,142 hogares beneficiarios, con un monto total de seis millones doscientos cinco mil seiscientos cincuenta Balboas (B/.6,205,650.00), incluyendo los pagos retroactivos.

**Segundo Pago Abril – Junio, se Programaron 41,002 hogares beneficiarios a nivel nacional**

- ❖ Exclusiones 347
- ❖ Inclusiones 446
- ❖ Pagos retroactivos 610 hogares

Total Presupuestado a nivel nacional Seis millones doscientos sesenta y seis mil setecientos Balboas con 00/100 **(B/.6,266,700.00).**

En el segundo pago cobraron 40,364, hogares beneficiarios, con una inversión de seis millones veinticinco mil novecientos cincuenta Balboas con 00/100 **(B/.6,025,950.00)**

**Tercer Pago julio – septiembre, se han programado 41,397 hogares beneficiarios a nivel Nacional**

- ❖ Exclusiones 618
- ❖ Inclusiones 1,013
- ❖ Pago retroactivo 1 hogar

Total presupuestado a nivel Nacional de Seis Millones Doscientos Nueve mil Setecientos Balboas con 11/100 **( B/.6,209,700.00/100).**

Tercer pago se pago un total de 40,815 beneficiarios con una inversión de un total de Seis Millones Ciento Veintidós mil Cuatrocientos con 00/100 **(B/6,122,400.00)**

**Cuarto Pago Octubre – Diciembre, se ha Programado 41,900 hogares beneficiarios a nivel nacional**

- ❖ Inclusiones 1,334
- ❖ Exclusiones 831
- ❖ Pagos retroactivos 4 hogares

El monto programado a pagar es de Seis Millones Doscientos Ochenta y Cinco mil seiscientos Balboas con 00/100. B/. 6,285,600.00, este monto incluye los retroactivos.

**PROGAMA RED DE OPORTUNIDADES  
HOGARES PROGRAMADOS PROVINCIA Y COMARCA CUARTO PAGO  
DICIEMBRE 2021**



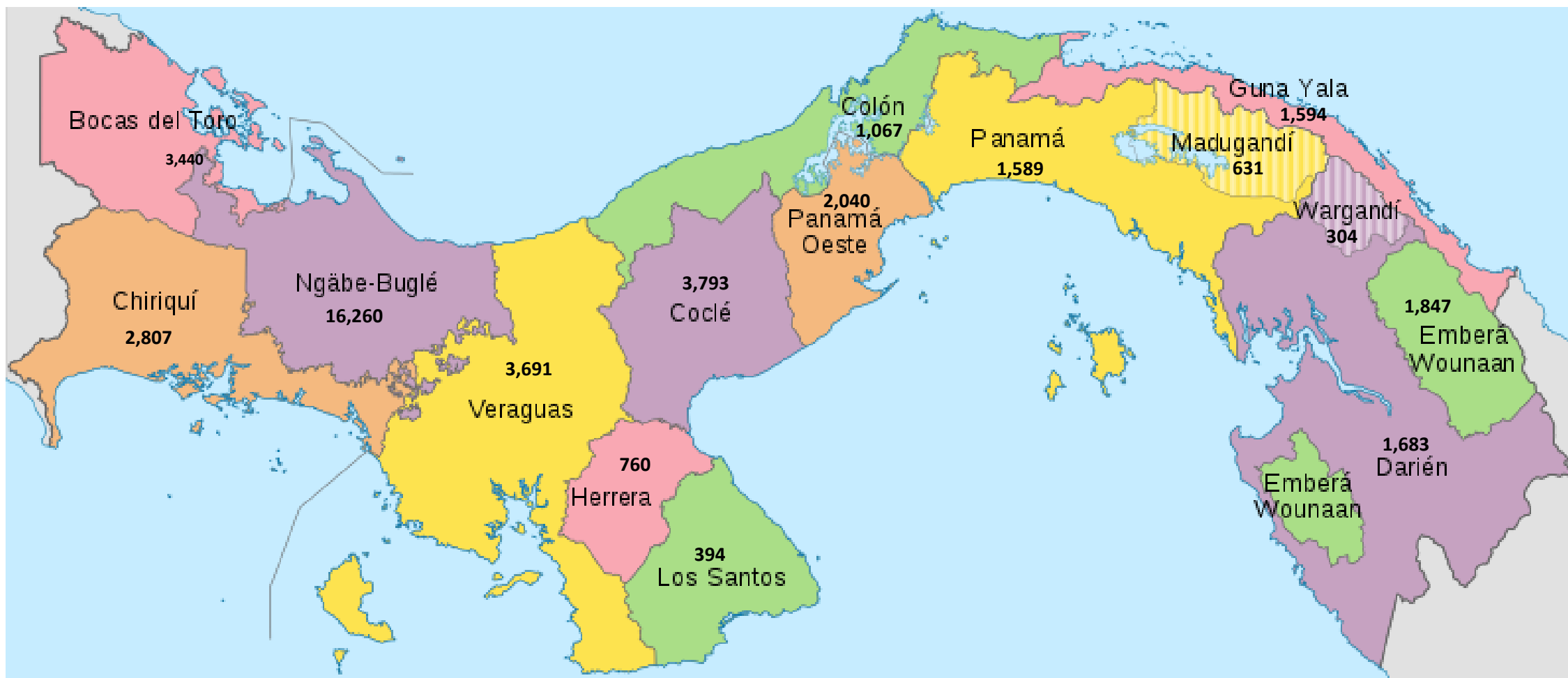
Provincia /Comarca	Primer Pago		Segundo Pago		Tercer Pago		Cuarto Pago	
	Enero - Marzo		Abril - Junio		Julio - Septiembre		Octubre - Diciembre	
	Programados	Pagados	Programados	Pagados	Programados	Pagados	Programados	Pagados
Bocas del Toro	3,076	3,043	3,156	3,120	3,190	3,156	3,440	
Coclé	4,035	4,003	3,962	3,934	3,894	3,864	3,793	
Colón	1,125	1,099	1,111	1,077	1,096	1,070	1,067	
Chiriquí	2,744	2,688	2,818	2,770	2,845	2,811	2,807	
Darién	1,686	1,659	1,653	1,623	1,620	1,601	1,683	
Herrera	789	785	809	801	774	768	760	
Los Santos	369	367	390	385	383	380	394	
Panamá	1,629	1,600	1,614	1,593	1,585	1,556	1,589	
Panamá Oeste	2,091	2,066	2,081	2,054	2,056	2,031	2,040	
Veraguas	3,640	3,671	3,620	3,604	3,774	3,752	3,691	
Comarca Emberá Wounnán	1,356	1,342	1,342	1,328	1,572	1,549	1,847	
Comarca Guna Yala	1.639	1,433	1,619	1,521	1,592	1,513	1,594	
Comarca Guna de Madungandí	618	610	617	612	611	601	631	
Comarca Guna de Wuargandí	288	285	288	281	287	282	304	
Comarca Ngäbe Buglé	15,818	15,545	15,922	15,661	16,118	15,881	16,260	
<b>Total</b>	<b>40,903</b>	<b>40,142</b>	<b>41,002</b>	<b>40,364</b>	<b>41,397</b>	<b>40,815</b>	<b>41,900</b>	

**PROGRAMA RED OPORTUNIDADES  
INVERSION PRESUPUESTADA PROGRAMADA AL CUARTO PAGO A NIVEL  
NACIONAL DICIEMBRE – 2021**




Provincia /Comarca	Primer Pago		Segundo Pago		Tercer Pago		Cuarto Pago	
	Enero - Marzo		Abril - Junio		Julio - Septiembre		Octubre - Diciembre	
	Presupuestado	Ejecutado	Presupuestado	Ejecutado	Presupuestado	Ejecutado	Programados	Pagados
Bocas del Toro	B/.461,400.00	B/.459,600,00	B/.473,400.00	B/.465,300.00	B/.478,500.00	473,400.00	516,000.00	
Coclé	605,250.00	602,850.00	594,300.00	589,500.00	584,100.00	579,600.00	568,950.00	
Colón	168,750.00	166,950.00	166,650.00	161,250.00	164,400.00	160,500.00	160,050.00	
Chiriquí	411,600.00	407,400.00	422,700.00	410,100.00	426,750.00	421,650.00	421,050.00	
Darién	252,900,00	251,700.00	247,950.00	243,300.00	243,000.00	240,150.00	252,450.00	
Herrera	118,350.00	118,500.00	121,350,00	120,150.00	116,100.00	115,200.00	114,000.00	
Los Santos	55,350.00	55,500.00	58,500.00	57,600.00	57,450.00	57,000.00	59,100.00	
Panamá	244,350.00	242,100.00	242,100.00	237,450.00	237,750.00	233,400.00	238,350.00	
Panamá Oeste	313,650.00	311,550.00	312,150.00	307,200.00	308.400.00	304,650.00	306,000.00	
Veraguas	546,000.00	544,800.00	543,000.00	540,600.00	566,100.00	562,950.00	553,650.00	
Comarca Emberá Wounnán	203,400.00	202,800.00	201,300.00	198,900.00	235.800.00	232,350.00	277,050.00	
Comarca Guna Yala	245,850.00	343,050.00	242,850.00	220,200.00	238.800.00	226,950.00	239,100.00	
Comarca Guna de Madungandí	92.700.00	91,950.00	92,550.00	91,200.00	91,650.00	90,150.00	94,650.00	
Comarca Guna de Wuargandí	43,200.00	42,750.00	43,200.00	41,850.00	43,050.00	42,300.00	45,600.00	
Comarca Ngäbe Buglé	2,372.700.00	2,364,150.00	2,388,300.00	2,341,350.00	2,417,700.00	2,382,150.00	2,439,000.00	
<b>Totales</b>	<b>6,386,400.00</b>	<b>6,205,650.00</b>	<b>6,150,300.00</b>	<b>6,025,950.00</b>	<b>6,209,700.00</b>	<b>6,122,400.00</b>	<b>6,285,000.00</b>	

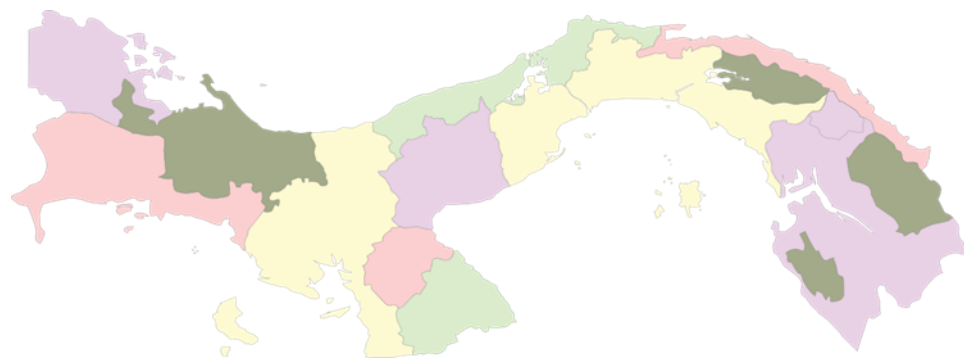
**PROGRAMA RED DE OPORTUNIDADES  
HOGARES PROGRAMADOS PROVINCIA Y COMARCA CUARTO PAGO  
DICIEMBRE - 2021**



**PROGRAMA RED DE OPORTUNIDADES  
HOGARES PROGRAMADOS PROVINCIA Y COMARCA CUARTO PAGO  
DICIEMBRE - 2021**



41,900 Hogares beneficiarios a nivel Nacional, distribuidos así:



- Urbana  
5,153 hogares  
12.3%
- Rural  
16,124 hogares  
38.5%
- Indígena  
20,623 hogares  
49.2%