



REPÚBLICA DE PANAMÁ
— GOBIERNO NACIONAL —

MINISTERIO DE
DESARROLLO SOCIAL



INFORME DE TRANSPARENCIA MES DE NOVIEMBRE

2021

QUÉDATE EN CASA

DIRECCIÓN DE INCLUSIÓN Y DESARROLLO SOCIAL
PROGRAMA RED DE OPORTUNIDADES
NOVIEMBRE 2021



Primer Pago Enero – Marzo , se programaron 40,903 hogares beneficiarios a nivel nacional

- ❖ Exclusiones 663
- ❖ Inclusiones 584
- ❖ Pagos retroactivos 1,342 hogares

Total Presupuestado a nivel nacional seis millones trescientos ochenta y seis mil cuatrocientos Balboas con 00/100. **(B/.6,386,400.00).**

En el Primer Pago de la Transferencia Monetaria Condicionada, cobraron 40,142 hogares beneficiarios, con un monto total de seis millones doscientos cinco mil seiscientos cincuenta Balboas (B/.6,205,650.00), incluyendo los pagos retroactivos.

Segundo Pago Abril – Junio, se Programaron 41,002 hogares beneficiarios a nivel nacional

- ❖ Exclusiones 347
- ❖ Inclusiones 446
- ❖ Pagos retroactivos 610 hogares

Total Presupuestado a nivel nacional Seis millones doscientos sesenta y seis mil setecientos Balboas con 00/100 **(B/.6,266,700.00).**

En el segundo pago cobraron 40,364, hogares beneficiarios, con una inversión de seis millones veinticinco mil novecientos cincuenta Balboas con 00/100 **(B/.6,025,950.00)**

Tercer Pago julio – septiembre, se han programado 41,397 hogares beneficiarios a nivel Nacional

- ❖ Exclusiones 618
- ❖ Inclusiones 1,013
- ❖ Pago retroactivo 1 hogar

Total presupuestado a nivel Nacional de Seis Millones Doscientos Nueve mil Setecientos Balboas con 11/100 **(B/.6,209,700.00/100).**

Tercer pago se pago un total de 40,815 beneficiarios con una inversión de un total de Seis Millones Ciento Veintidós mil Cuatrocientos con 00/100 **(B/6,122,400.00)**

Cuarto Pago Octubre – Diciembre, se ha Programado 41,900 hogares beneficiarios a nivel nacional

- ❖ Inclusiones 1,334
- ❖ Exclusiones 831
- ❖ Pagos retroactivos 4 hogares

El monto programado a pagar es de Seis Millones Doscientos Ochenta y Cinco mil seiscientos Balboas con 00/100. B/. 6,285,600.00, este monto incluye los retroactivos.

**PROGAMA RED DE OPORTUNIDADES
HOGARES PROGRAMADOS PROVINCIA Y COMARCA CUARTO PAGO
NOVIEMBRE 2021**



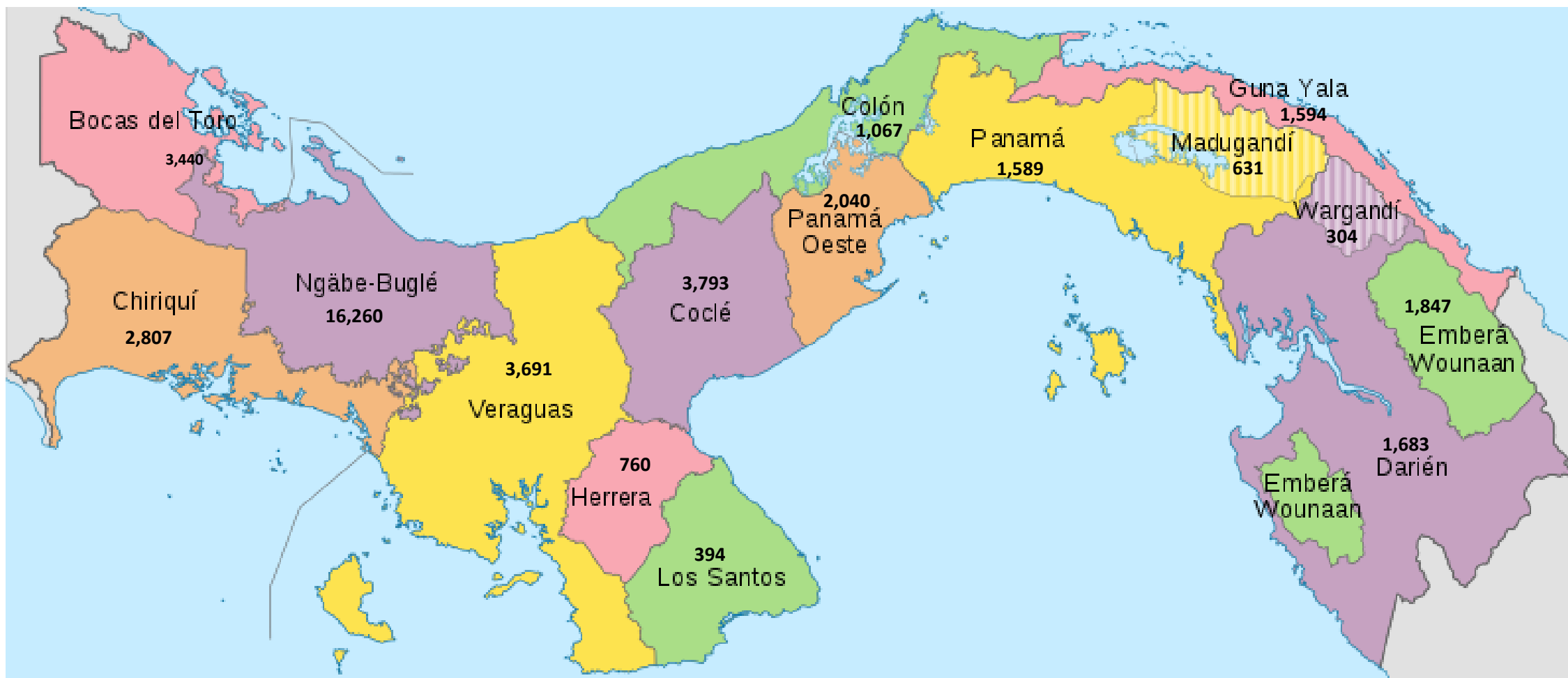
| Provincia /Comarca | Primer Pago | | Segundo Pago | | Tercer Pago | | Cuarto Pago | |
|----------------------------|---------------|---------------|---------------|---------------|--------------------|---------------|---------------------|---------|
| | Enero - Marzo | | Abril - Junio | | Julio - Septiembre | | Octubre - Diciembre | |
| | Programados | Pagados | Programados | Pagados | Programados | Pagados | Programados | Pagados |
| Bocas del Toro | 3,076 | 3,043 | 3,156 | 3,120 | 3,190 | 3,156 | 3,440 | |
| Coclé | 4,035 | 4,003 | 3,962 | 3,934 | 3,894 | 3,864 | 3,793 | |
| Colón | 1,125 | 1,099 | 1,111 | 1,077 | 1,096 | 1,070 | 1,067 | |
| Chiriquí | 2,744 | 2,688 | 2,818 | 2,770 | 2,845 | 2,811 | 2,807 | |
| Darién | 1,686 | 1,659 | 1,653 | 1,623 | 1,620 | 1,601 | 1,683 | |
| Herrera | 789 | 785 | 809 | 801 | 774 | 768 | 760 | |
| Los Santos | 369 | 367 | 390 | 385 | 383 | 380 | 394 | |
| Panamá | 1,629 | 1,600 | 1,614 | 1,593 | 1,585 | 1,556 | 1,589 | |
| Panamá Oeste | 2,091 | 2,066 | 2,081 | 2,054 | 2,056 | 2,031 | 2,040 | |
| Veraguas | 3,640 | 3,671 | 3,620 | 3,604 | 3,774 | 3,752 | 3,691 | |
| Comarca Emberá Wounnán | 1,356 | 1,342 | 1,342 | 1,328 | 1,572 | 1,549 | 1,847 | |
| Comarca Guna Yala | 1.639 | 1,433 | 1,619 | 1,521 | 1,592 | 1,513 | 1,594 | |
| Comarca Kuna de Madungandí | 618 | 610 | 617 | 612 | 611 | 601 | 631 | |
| Comarca Kuna de Wuargandí | 288 | 285 | 288 | 281 | 287 | 282 | 304 | |
| Comarca Ngäbe Buglé | 15,818 | 15,545 | 15,922 | 15,661 | 16,118 | 15,881 | 16,260 | |
| Total | 40,903 | 40,142 | 41,002 | 40,364 | 41,397 | 40,815 | 41,900 | |

**PROGRAMA RED OPORTUNIDADES
INVERSION PRESUPUESTADA PROGRAMADA AL CUARTO PAGO A NIVEL
NACIONAL NOVIEMBRE – 2021**




| Provincia /Comarca | Primer Pago | | Segundo Pago | | Tercer Pago | | Cuarto Pago | |
|----------------------------|---------------------|---------------------|---------------------|---------------------|---------------------|---------------------|---------------------|---------|
| | Enero - Marzo | | Abril - Junio | | Julio - Septiembre | | Octubre - Diciembre | |
| | Presupuestado | Ejecutado | Presupuestado | Ejecutado | Presupuestado | Ejecutado | Programados | Pagados |
| Bocas del Toro | B/.461,400.00 | B/.459,600.00 | B/.473,400.00 | B/.465,300.00 | B/.478,500.00 | 473,400.00 | 516,000.00 | |
| Coclé | 605,250.00 | 602,850.00 | 594,300.00 | 589,500.00 | 584,100.00 | 579,600.00 | 568,950.00 | |
| Colón | 168,750.00 | 166,950.00 | 166,650.00 | 161,250.00 | 164,400.00 | 160,500.00 | 160,050.00 | |
| Chiriquí | 411,600.00 | 407,400.00 | 422,700.00 | 410,100.00 | 426,750.00 | 421,650.00 | 421,050.00 | |
| Darién | 252,900.00 | 251,700.00 | 247,950.00 | 243,300.00 | 243,000.00 | 240,150.00 | 252,450.00 | |
| Herrera | 118,350.00 | 118,500.00 | 121,350.00 | 120,150.00 | 116,100.00 | 115,200.00 | 114,000.00 | |
| Los Santos | 55,350.00 | 55,500.00 | 58,500.00 | 57,600.00 | 57,450.00 | 57,000.00 | 59,100.00 | |
| Panamá | 244,350.00 | 242,100.00 | 242,100.00 | 237,450.00 | 237,750.00 | 233,400.00 | 238,350.00 | |
| Panamá Oeste | 313,650.00 | 311,550.00 | 312,150.00 | 307,200.00 | 308.400.00 | 304,650.00 | 306,000.00 | |
| Veraguas | 546,000.00 | 544,800.00 | 543,000.00 | 540,600.00 | 566,100.00 | 562,950.00 | 553,650.00 | |
| Comarca Emberá Wounnán | 203,400.00 | 202,800.00 | 201,300.00 | 198,900.00 | 235.800.00 | 232,350.00 | 277,050.00 | |
| Comarca Guna Yala | 245,850.00 | 343,050.00 | 242,850.00 | 220,200.00 | 238.800.00 | 226,950.00 | 239,100.00 | |
| Comarca Kuna de Madungandí | 92.700.00 | 91,950.00 | 92,550.00 | 91,200.00 | 91,650.00 | 90,150.00 | 94,650.00 | |
| Comarca Kuna de Wuargandí | 43,200.00 | 42,750.00 | 43,200.00 | 41,850.00 | 43,050.00 | 42,300.00 | 45,600.00 | |
| Comarca Ngäbe Buglé | 2,372.700.00 | 2,364,150.00 | 2,388,300.00 | 2,341,350.00 | 2,417,700.00 | 2,382,150.00 | 2,439,000.00 | |
| Totales | 6,386,400.00 | 6,205,650.00 | 6,150,300.00 | 6,025,950.00 | 6,209,700.00 | 6,122,400.00 | 6,285,000.00 | |

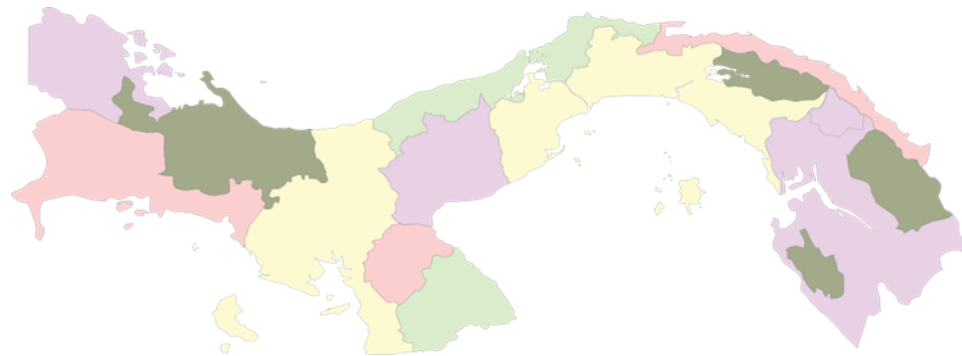
**PROGRAMA RED DE OPORTUNIDADES
HOGARES PROGRAMADOS PROVINCIA Y COMARCA CUARTO PAGO
NOVIEMBRE - 2021**



**PROGRAMA RED DE OPORTUNIDADES
HOGARES PROGRAMADOS PROVINCIA Y COMARCA CUARTO PAGO
NOVIEMBRE - 2021**



41,900 Hogares beneficiarios a nivel Nacional, distribuidos así:



- Urbana
5,153 hogares
12.3%
- Rural
16,124 hogares
38.5%
- Indígena
20,623 hogares
49.2%